



МОУ СОШ с углубленным изучением предметов художественно-эстетического цикла № 23



**Директор МОУ СОШ
с углубленным изучением
предметов
художественно - эстетического
цикла № 23
Л.А.Паздникова**



**Начальник
лагеря с дневным
пребыванием
И.Н.Шипова**



**Старший воспитатель
Т.М.Кутепова**





«НАУЧНЫЕ ЗАБАВЫ»



Каждый день в лагере – это заметки юных исследователей. Каждый отряд (научный отдел) вёл свой **«Журнал экспериментов»** - [https://youtu.be/ HBogsS_0t8](https://youtu.be/HBogsS_0t8)

В конце лагерной смены состоялось представление своих заметок. Весь процесс дети осуществляли самостоятельно на занятиях в **Лабораториях**:

- Лаборатория «Познавайка»;
- Лаборатория «Умелые ручки»;
 - Лаборатория «Театральная»;
 - Лаборатория «Голубая волна»;
 - Лаборатория «Инфознайка»;
 - Лаборатория «До – ми - соль –ка»;
 - Лаборатория «Веселая кисточка»





«НАУЧНЫЕ ЗАБАВЫ»



Экспериментирование с предметами живой природы

Посадка лука.

Знакомство со свойствами лука; учимся сажать луковички в землю и воду.

Благоприятные условия.

Определение факторов внешней среды, необходимых для роста и развития растений.






«НАУЧНЫЕ ЗАБАВЫ»



Экспериментирование с предметами живой природы





«НАУЧНЫЕ ЗАБАВЫ»



Экспериментирование с предметами живой природы



Репортаж «Мне понравился эксперимент...»

Мы научились проращивать лук. Узнали о свойствах лука, о способах его посадки. Было очень интересно. Каждый посадил свою луковицу!

Бурмасова Ира





«НАУЧНЫЕ ЗАБАВЫ»



Экспериментирование со звуком

Учимся определять по издаваемому звуку предмет, определять происхождение звука, различать звуки.

СПОРТИВНАЯ ЭСТАФЕТА «НАПЕРЕГОНКИ С ЭХОМ»





«НАУЧНЫЕ ЗАБАВЫ»



Экспериментирование со звуком

КОНКУРСНАЯ ПРОГРАММА «ВКЛЮЧИТЕ ЗВУК...»





«НАУЧНЫЕ ЗАБАВЫ»

Экспериментирование со звуком



Репортаж «Мне понравился эксперимент...»

Мы научились определять по издаваемому звуку предмет, определять происхождение звука, различать звуки. Было интересно и весело. Мы играли, слушали музыку.

Ли Артур





«НАУЧНЫЕ ЗАБАВЫ»

Экспериментирование с воздухом

ОПЫТ «Упрямый воздух»



**Воздух прозрачен,
бесцветен, не имеет
запаха, плохо
проводит тепло.**





«НАУЧНЫЕ ЗАБАВЫ»

Экспериментирование с воздухом



Обнаружить воздух в окружающем пространстве; познакомить с тем, что внутри человека есть воздух, и обнаружить его; познакомиться с одним из свойств воздуха - движением; движение воздуха - это ветер.



Воздух прозрачен, бесцветен, не имеет запаха, плохо проводит тепло. окружающем мире.





«НАУЧНЫЕ ЗАБАВЫ»

Экспериментирование с воздухом

Рисуем Метелицу





«НАУЧНЫЕ ЗАБАВЫ»

Экспериментирование с воздухом

Рисуем Метелицу



Узнали, что метель (буран, вьюга, снежная буря, пурга) — перенос сильным приземным ветром падающего и/или выпавшего ранее снега.





«НАУЧНЫЕ ЗАБАВЫ»

Экспериментирование с воздухом



Репортаж «Мне понравился эксперимент...»

Мне понравилось изучать свойства воздуха. Было очень интересно. Больше всего мне понравились опыты с воздушными шарами.

Бурмасова Анна





«НАУЧНЫЕ ЗАБАВЫ»

Экспериментирование с водой





«НАУЧНЫЕ ЗАБАВЫ»

Экспериментирование с водой



Вода текучая, как и все жидкости. ...
Вода бесцветная и прозрачная.





«НАУЧНЫЕ ЗАБАВЫ»

Экспериментирование с водой



ИГРОВАЯ ПРОГРАММА «НАМ ВОДИЧКА ДОБРЫЙ ДРУГ»



Ребята рисовали морских обитателей закрытыми глазами, отгадывали загадки о различных водоемах.





«НАУЧНЫЕ ЗАБАВЫ»

Экспериментирование с водой



ИГРОВАЯ ПРОГРАММА «НАМ ВОДИЧКА ДОБРЫЙ ДРУГ»



Самым активным
ребятам были
вручены грамоты





«НАУЧНЫЕ ЗАБАВЫ»

Экспериментирование с водой



Репортаж «Мне понравился эксперимент...»

Мы очень много опытов
проводили с водой.
Смешивали вещества,
бросали камешки и
другие опыты.

Зубаль Ульяна





«НАУЧНЫЕ ЗАБАВЫ»



Экспериментирование со светом

Познакомить со значением света и его источниками (солнце, фонарик, свеча)



ЗДРАВСТВУЙ, СВЕТОФОРИК»





«НАУЧНЫЕ ЗАБАВЫ»

Экспериментирование со светом



СПОРТИВНАЯ ЭСТАФЕТА «СОЛНЕЧНЫЕ ЗАЙЧИКИ»





«НАУЧНЫЕ ЗАБАВЫ»



Экспериментирование с предметами неживой природы

Ежедневно заполняли **календарь природы**



Календарь природы - это графическая модель, которая отражает разнообразные, длительно происходящие явления и события в природе.





«НАУЧНЫЕ ЗАБАВЫ»



Экспериментирование с бумагой

Научиться узнавать вещи, сделанные из бумаги, выявлять ее качества (цвет, белизна, гладкость, степень прочности, толщина, впитывающая способность) свойства (мнется, рвется, режется, горит).



Мастерим бумажного клоуна






«НАУЧНЫЕ ЗАБАВЫ»

Экспериментирование с бумагой



«Удивительные origami своими руками»






«НАУЧНЫЕ ЗАБАВЫ»



Экспериментирование с бумагой

ПАРАД БУМАЖНЫХ ШЛЯП





«НАУЧНЫЕ ЗАБАВЫ»

Экспериментирование с бумагой

ПАРАД БУМАЖНЫХ ШЛЯП





«НАУЧНЫЕ ЗАБАВЫ»




Экспериментирование с бумагой

Репортаж
«Мне понравился
эксперимент...»



Мне очень понравился
Парад шляп. У всех
детей были разные
шляпы из бумаги.
Гулевич Кирилл



«Жили в лагере мы так...»

УТРЕННЯЯ РАЗМИНКА



«Жили в лагере мы так...»

ПРОЕКТ «ОКНО РАДОСТИ»



«Жили в лагере мы так...»

АКЦИЯ «ПОМОГИ ЗИМУЮЩЕЙ ПТИЦЕ»




«Жили в лагере мы так...»

ЛАБОРАТОРИЯ «УМЕЛЫЕ РУЧКИ»



«Жили в лагере мы так...»

ЛАБОРАТОРИЯ «ИНФОЗНАЙКА»



«Жили в лагере мы так...»

ЛАБОРАТОРИЯ «ИНФОЗНАЙКА»



«Жили в лагере мы так...»

ЛАБОРАТОРИЯ «ГОЛУБАЯ ВОЛНА»



Всю лагерную смену посещали бассейн!



«Жили в лагере мы так...»

ЛАБОРАТОРИЯ «ТЕАТРАЛЬНАЯ»



«Жили в лагере мы так...»

ЛАБОРАТОРИЯ «ТЕАТРАЛЬНАЯ»



«Жили в лагере мы так...»

ЛАБОРАТОРИЯ «ВЕСЕЛАЯ КИСТОЧКА»



«Жили в лагере мы так...»

ЛАБОРАТОРИЯ «ВЕСЕЛАЯ КИСТОЧКА»



«Жили в лагере мы так...»

ПАРАД СКАЗОЧНЫХ ГЕРОЕВ



**Дед Мороз поздравил детей с
Наступающим Новым 2022 годом!**

«Жили в лагере мы так...»

МИСС И МИСТЕР ЗИМА



На конкурсе были все особенно хороши!
И каждый был достоин победы.

«Жили в лагере мы так...»

МИСС И МИСТЕР ЗИМА



«Жили в лагере мы так...»

МИСС И МИСТЕР ЗИМА



«Жили в лагере мы так...»

МИСС И МИСТЕР ЗИМА



Мисс Зима – Загреба Арина

Мистер Зима – Гулевич Кирилл



«Жили в лагере мы так...»

КОНКУРС ПЛАКАТОВ



«Жили в лагере мы так...»

КОНКУРС ПЛАКАТОВ



Жили в лагере
мы так:



Лагерь!
до свидания!

Мы смотрели в глаза друг другу
и чувствуем крепость плеча,
Как здорово, что все мы здесь
Мы живем, как все мы живем,
Сегодня наш лагерь стал
Мы хотим все разом сказать
«Мы стали друг другу роднее
Что же еще нам сказать?»

«Жили в лагере мы так...»

КОНКУРС ПЛАКАТОВ



ЖИЛИ В ЛАГЕРЕ МЫ ТАК...



«Жили в лагере мы так...»


ОТЗЫВЫ ДЕТЕЙ

Мне в лагере понравилось. Там вкусно кормят, хорошие кружки, опыты, мероприятия, бассейн, домик-ка, информатика, весёлые старты, рисования, мастер-классы, театр, и т.д. При этом у меня появились новые друзья. Новые идеи, что можно сделать дома.

Зубова Ульяна 2 в А ч

«Жили в лагере мы так...»

ОТЗЫВЫ ДЕТЕЙ



«Жили в лагере мы так...»

ОТЗЫВЫ РОДИТЕЛЕЙ

Хочу выразить огромную благодар-
ность МОУ СОШ №23 за хорошую орга-
низацию пришкольного лагеря. Мне,
как маме, очень нравится, что мои
дети, на время школьных каникул
находятся под надзором и прис-
мотром. Я совершенно спокойна
за моих детей. Ребята очень нравят-
ся, как готовят повара в нашей
школе, им отдельное спасибо. Каж-
дый день новые интересные занятия,
конкурсы, игры. За это всем препо-
дователям, волонтерам, которые уме-
ют грамотно и интересно организовать
время проведения детей в лагере, без-
мерно благодарна. Дети с огром-
ным удовольствием ходят в лагерь и ждут
своих друзей и мамочек.

Большое спасибо за
ваш труд и заботу о детках! М

Хочу поблагодарить преподава-
телей МОУ СОШ №23, за то, как
они грамотно и умело умеют
организовать время проведения
наших детей в пришкольном лагере.
Каждый раз восхищаюсь их про-
фессионализму и теплому в-
заимодействию с детками. Мои двой-
няшки всегда с удовольствием
ходят в пришкольный лагерь и
ждут с нетерпением мамочку,
чтобы опять пойти в пришколь-
ный лагерь. Занятия организо-
ваны очень грамотно и интерес-
но, у детей не пропадает. Огром-
ная благодарность Вам, за
такой неслучайный труд и заботу
о наших детках!

«Жили в лагере мы так...»

ОТЗЫВЫ РОДИТЕЛЕЙ

Отзыв о школьном лагере.

Хочется сказать слова большой благодарности воспитателю и администрации нашей школы и, в первую очередь, руководителю, за организацию мероприятий в школьном лагере. Программа была очень насыщенной: было организовано множество творческих, познавательных мероприятий.

Детям не приходилось скучать — они были постоянно заняты. А я была рада и спокойна за своего ребенка.

Надеюсь, что школьный лагерь будет год от года набирать обороты!!!

С уважением и
благодарностью.

Елена Александровна
Зубань.

